

PROBOUZÍME DOMÁCÍ ZVÍŘATA 15.3. - 19.3.

Dobrý den milé děti. Tento týden budeme pokračovat v tématu “**Probouzíme domácí zvířátka**”.

Na každý den v týdnu, jsem pro vás připravila krátké video, kde si něco povíme, procvičíme jazýček, řekneme si básničku a vypracujeme spolu pracovní list.

Co budeme potřebovat: obyčejnou tužku, pastelky a nůžky, dobrou náladu.

1. Dny v týdnu: pondělí, úterý, středa, čtvrtek, pátek, sobota, neděle.

2. Spočítáme zvířátka doma, na statku. Počítáme do 0 - 10.

3. Určíme první hlásku u domácích mláďat a poslední hlásku.

4. Jaké máme domácí zvířata? Kůň, kráva, prase, ovce, koza, husa, kachna, slepice, kočka, pes, králík, myš, želva, křeček, morče, ryba, činčila, želva, chameleon, had..... Všechna zvířata, která chováme doma v bytě, u baráku, na satatku, nebo farmě.

5. Znáš jejich mláďata? Kůň - hříbě, kráva - tele, prase - sele, ovce - jehně, koza - kůzle, husa - house, kachna - kachně, slepice - kuře, kočka - kotě, pes - štěně.

6. Čím je krmíme?

Kůň - seno, tráva, ječmen, minerální sůl.

Kráva - senáž, siláž, tráva, minerální sůl.

Prase - šrot, uvažené brambory, zbytky jídla.

Ovce - tráva, seno, granule pro ovce, minerální sůl, mrkev.

Koza - tráva, minerální sůl, mrkev, tvrdé pečivo.

Slepice - zrní, rozdrčené skořápky z vajec.

Kočka - maso, zelenina, granule.

Pes - maso, zelenina, kosti, granule.

Křeček - granule, zrní, ovoce, zelenina, ořechy, kukuřice.

Želva - zelenina, tráva, květiny.

Ryba - sušené maso, granule pro rybičky.

Morče - tráva, zrní, zelenina, tvrdé pečivo.

Činčila - granule, seno, zrní, zelenina, ovoce, ořechy.



7. Kdy se rodí? Mláďata se rodí na podzima a na jaře.

8. Proč je chováme? Chováme je jako domácí mazlíčky, nebo protože z nich máme užitek. Dávají nám lásku, přátelství, maso, mléko, kůži, vlnu, kožešinu. Pomáhají nám při práci, ochraňují nás, pomáhají nám od nezvaných hostů (kočka od myší).

9. Jdi se projít ven a pozoruj zvířata doma, nebo v okolí. Jak se chovají? Co dělají?

10. Kolik páru nohou má: kůň, kráva, prase, ovce, koza, pes, kočka, králík - 4 nohy = 2 páry nohou

husa, kachna, slepice - 2 nohy = 1 pár nohou X **1 pár = 2 nohy**

11. Logopedie - procvičení pusinky, jazýčku.

Koníček

Hop koníčku, hejsa hejsa,
pojedeme do Brandejsa.

Hop koníčku, ouha ouha,
nebude to cesta dlouhá.

Hop koníčku, houpy hou,
je to kousek za Prahou.

Kočka

Naše bílá kočka čilá
na stoličku vyskočila.

Pak si očka vyčistila,
aby byla celá bílá.

Černá čichá pod pokličku,
očichává, co je v mlíčku.

Uskočila poklička,
kočka spadla do mlíčka.

12. Pust' si na youtobu.

[youtube.com](https://www.youtube.com)

Henrieta Richterová - Učíme se jak zvířátka dělají





Písničky pro nejmenší - Pásla ovečky

Dáda Patrasová - Škola zvířátek - cvičení s pohybem



			
PES	KOČKA	KŘEČEK	MORČE
			
ŽELVA	RYBA	KRÁLÍK	ČINČILA

1. **Pojmenuj zvířata na obrázku.**
2. **Urči první a poslední hlásku ve slově.**
3. **Pokud máš možnost, vytiskni, vystřihni a zahraj si pexeso.**

			
PES	KOČKA	KŘEČEK	MORČE
			
ŽELVA	RYBA	KRÁLÍK	ČINČILA

Vybarvi každou cestičku jinou
barvou a zjistiš, která kočička si hraje
se žlutým, která s modrým a která
s červeným klubíčkem.



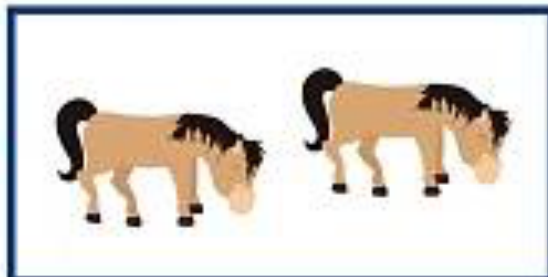
Popros rodiče, sourozence, ať ti pomohou s číslicemi. Seznámíš se s nimi. Spoj zvířata v rámečku se správnou číslicí.

1 Spočítej věci v rámečcích a spoj je se správnou číslicí.

1 •



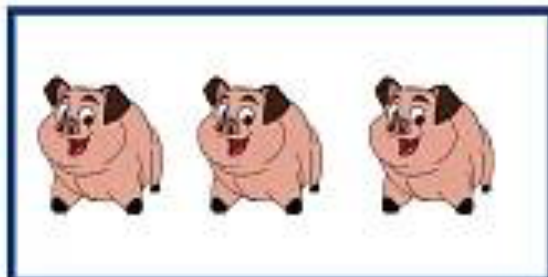
2 •



3 •




4 •



5 •



Obtáhni tečky ve směru šipky.






































44

Který stín patří k barevnému zvířátku.
Zakroužkuj.

Učitelka E - předškoláci



Který stín patří k barevnému zvířátku?

Spoj čarou, které zvíře a mládě k sobě patří.
Pokud budeš chtít zvířata i mláďata vybarvi.

